

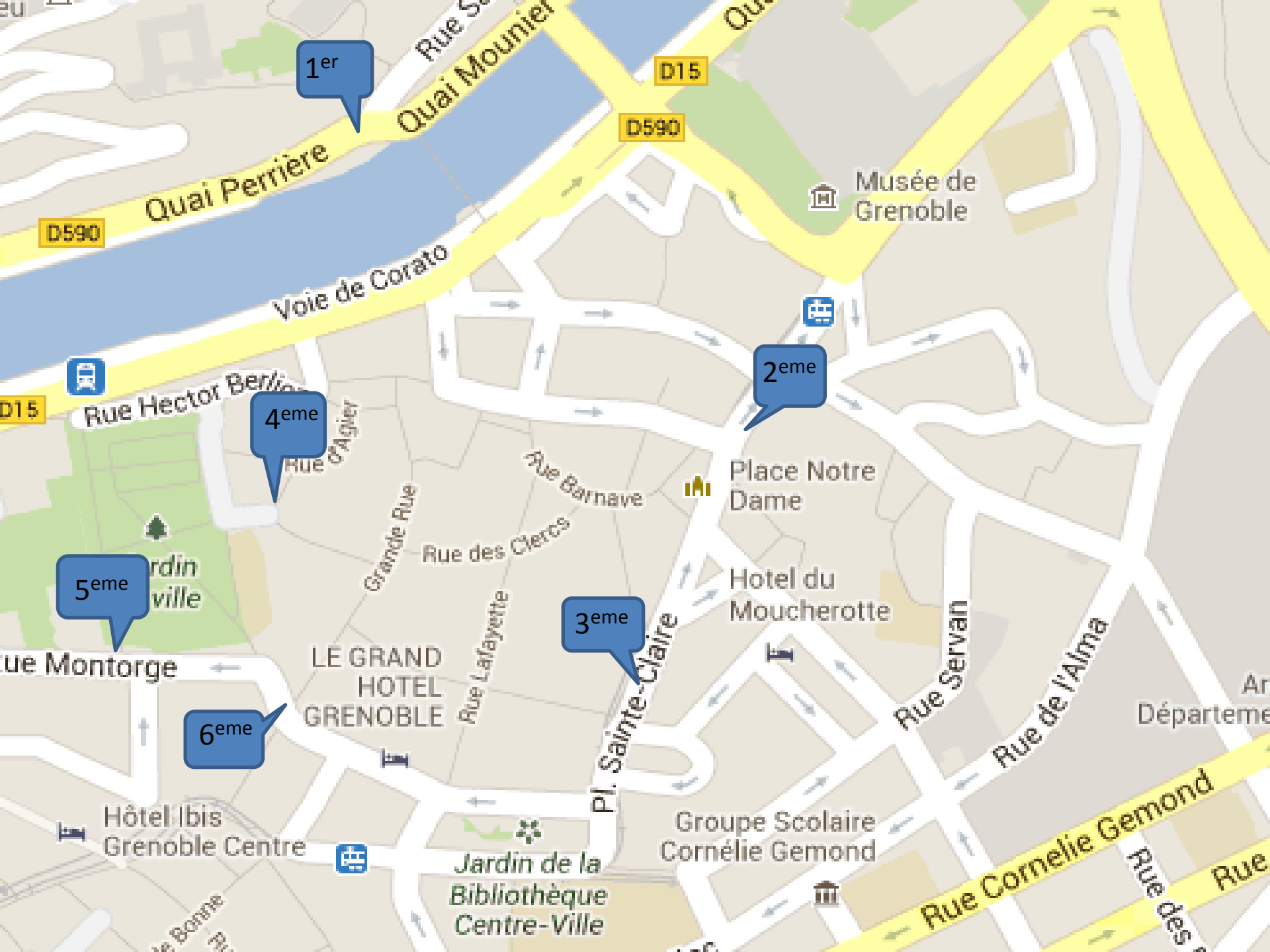
Visite des fontaines de Grenoble

ou à la rencontre de ces êtres
étranges qui peuplent nos
fontaines

13 juin 2013

Itinéraire des visites

Avec les élèves de CM2 de M^{mes} Pernet et Vernay



La fontaine du lion, inséparable de son serpent.




Cette fontaine a été construite en 1840.
Le sculpteur Sappey s'est inspiré de la rencontre violente du Drac et de l'Isère.

Il a représenté l'Isère serpentine par le serpent
et le Drac dévastateur par le lion.

Le sculpteur a créé cette œuvre dans le but de
représenter de nombreuses crues dévastatrices.

Le lion est taillé dans la pierre tandis que le
serpent est en bronze.






Ceci représente le blason de la ville de Grenoble.
Deux arbres entourent le blason, à gauche l'olivier et à droite le laurier.

La fontaine des trois ordres

Elle a été construite en 1897, pour commémorer le centenaire de la journées des Tuiles. Lors de l'inauguration en août de la même année, des milliers de personnes viennent acclamer le président.

Elle représente au sommet les trois ordres: la noblesse, le clergé et le tiers état.





La fontaine de la place Sainte Claire



Cette fontaine représente un dauphin. La forme de cette fontaine est un demi-cercle au sommet et elle est composée de deux vasques en bas . Au sommet de la fontaine, on y trouve le blason du Dauphiné.






Le berger Cyparisse et son animal

Le berger Cyparisse a tué son animal sans le vouloir. Il était si triste qu' il a demandé aux dieux de le transformer en arbre: un Cyprès.






Ceci représente un poisson
crachant de l'eau.

La fontaine de Lavalette

Elle a été construite le 23 août 1824, elle se situe Place Grenette.



Ces drôles
d'animaux sont
des dauphins.



Elle s'appelle
aussi le
Château
d'eau.






Les trois têtes rue Montorge

Ces anciens caveaux ont été transformés en fontaine. Il y a trois têtes au dessus de la fontaine:

- 2 têtes de Naiïades (à droite et à gauche)
- Et la tête de Poséidon (au milieu)





Ce diaporama est le fruit d'un travail entre les élèves de Don Bosco et l'association Patrimoine et Développement. Il a été entièrement réalisé par les élèves de CM2, à partir de leurs prises de notes, de leurs souvenirs et de leurs photos.



Ecole élémentaire privée DON BOSCO de Gieres CM2 2012 - 2013



Ecole élémentaire privée DON BOSCO de Gieres CM2 2012 - 2013

Un grand merci à



Geneviève Vennereau



Christiane Robert



Bernadette Bellon